

類阿片藥物過量反應

請依照以下步驟進行納洛酮安瓿注射液

1

安全

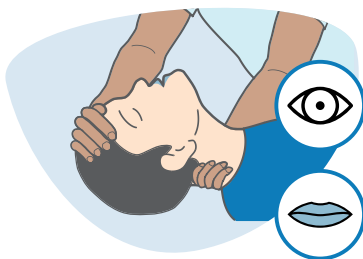
檢查人員和區域是否有任
何不安全的情況。



2

類阿片藥物過量？ 尋找跡象

- 沒有反應
- 瞳孔放大
- 呼吸不正常—呼吸淺慢或打鼾
- 皮膚蒼白或冰冷，嘴唇和指尖呈藍色或灰色



3

撥打三個零 (000)


我認為有人服
藥過量



4

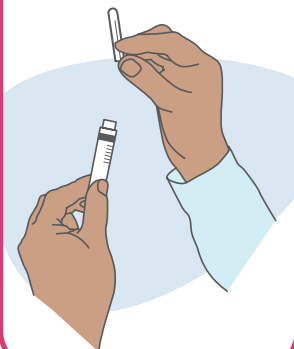
將患者側躺

將患者置於復原臥式。



5

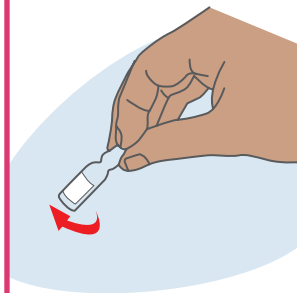
將針頭連接到注 射器上



6

旋轉安瓿

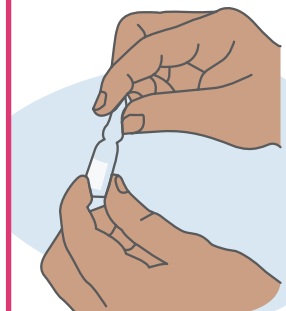
輕拍或旋轉安瓿，
使液體置於底部。



7

握住安瓿

一手握住安瓿底部，
另一手捏住頂部。

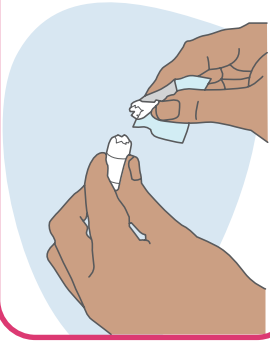


接下頁

8

扣上安瓿

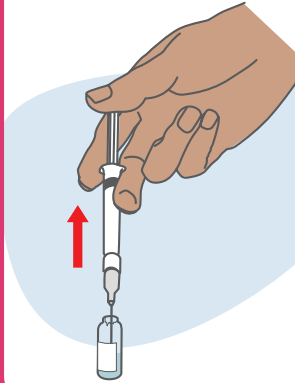
將安瓿頂部折開。
使用紙巾或筆蓋來減少受傷的機會。



9

將納洛酮吸入注射器中

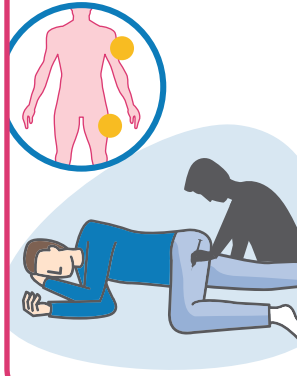
安瓿可容納一整劑量的納洛酮。



10

注射位置

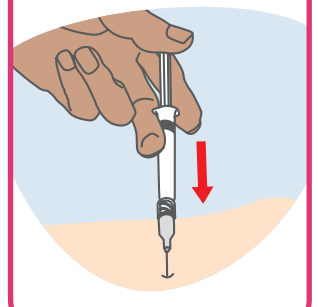
將針插入大腿外側或上臂。



11

給予一劑納洛酮

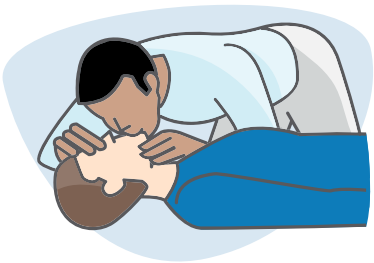
注射全劑量納洛酮。
如有必要，您可以戳透衣服進行注射。



12

他們有呼吸嗎？

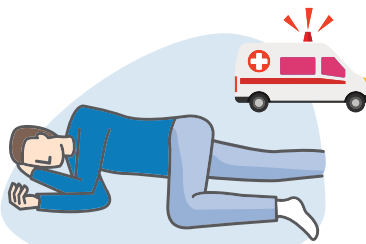
如患者沒有呼吸，且您知道如何進行人工呼吸 – 請讓患者仰臥並向他們進行 2 次人工呼吸 2 次。



13

復原

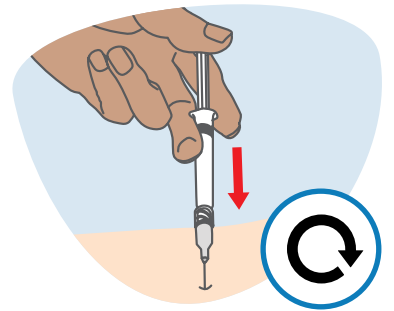
將患者置於恢復位置。
留在他們身邊直到救護車到達現場。



14

如有需要，請重複劑量

如果患者沒有反應，請每 2 到 3 分鐘重複注射一次，直到患者康復或救護車到達。



**使用納洛酮逆轉鴉片類藥物過量（例如海洛因、嗎啡、美沙酮、羥考酮、處方鴉片類藥物、芬太尼）。
納洛酮需要 2-5 分鐘才會發揮效用，並持續約 30-90 分鐘。**

若要以其他格式接收此文件，請發送電子郵件至
<aod.enquiries@health.vic.gov.au>

由維多利亞州政府授權和出版，地址：1 Treasury Place, Melbourne。

位於 <<https://www.health.vic.gov.au/aod-treatment-services/victorias-take-home-naloxone-program>>