

الاستجابة لتعاطي جرعة مفرطة من المواد الأفيونية

اتبع هذه الخطوات لاستعمال بخاخ الأنف Nyxoid

2

هل هي جرعة مفرطة من المواد الأفيونية؟ ابحث عن العلامات

- لا توجد استجابة
- حدقتا العينين ثابتتين
- التنفس غير طبيعي -
التنفس بطيء ضحل أو بشخير
- بشرة شاحبة أو باردة والشفتان وأطراف الأصابع
زرقاء أو رمادية



1

الأمان

تحقق من الشخص والمنطقة بحثًا عن أي شيء غير آمن.



4

ضع الشخص على ظهره

ضعه على ظهره وتحقق من خلو الأنف.



3

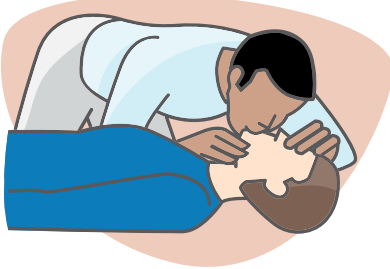
اتصل بالرقم ثلاثة أصفار (000)



7

هل يتنفس الشخص؟

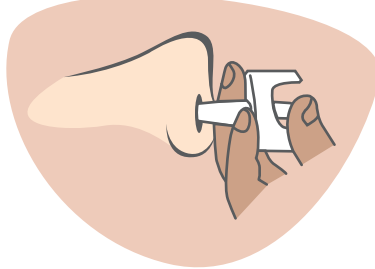
إذا كان لا يتنفس، استخدم التنفس الإنقاذي إذا كنت تعرف كيفية القيام بذلك - انفخ مرتين.



6

ضع النالوكسون في الأنف

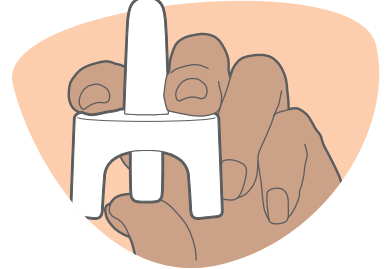
أدخل فوهة Nyxoid[®] في فتحة الأنف. اضغط حتى تسمع نقرًا لإعطاء الجرعة.



5

امسك عبوة NYXOID بهذا الشكل

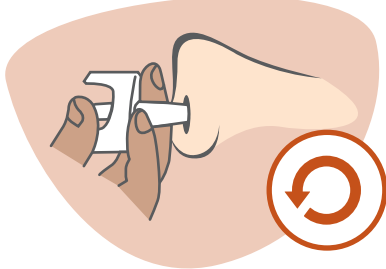
تذكر أن Nyxoid[®] يحتوي على جرعة واحدة فقط.



9

كرر إعطاء الجرعة إذا لزم الأمر

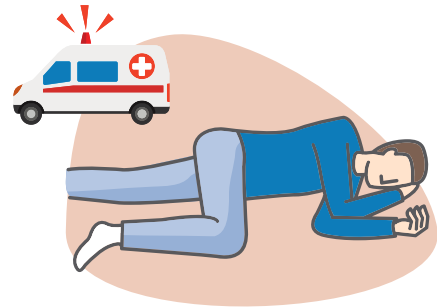
في حالة عدم الاستجابة، اعط جرعة ثانية من Nyxoid[®] في فتحة الأنف الأخرى. إذا كان ذلك متاحًا، اعط الشخص جرعة أخرى كل 2 إلى 3 دقائق حتى يتعافى أو تصل سيارة الإسعاف.



8

التعافي

ضع الشخص في «وضع التعافي» إذا كنت تعرف كيفية القيام بذلك. ابق معه حتى وصول سيارة الإسعاف.



استخدم النالوكسون لعكس تأثير الجرعة المفرطة من المواد الأفيونية (مثل الهيروين والمورفين والميثادون، والأوكسيكودون، والمواد الأفيونية التي تستلزم وصفة طبية والفتانيل). يستغرق الأمر من 2 إلى 5 دقائق لبدء المفعول ويستمر مفعوله حوالي 90-30 دقيقة.

تلقي هذا المستند بصيغة أخرى، أرسل بريدًا إلكترونيًا إلى aod.enquiries@health.vic.gov.au.

مستنسخة بإذن، NSW Health © 2023.

صرحت به ونشرته حكومة ولاية فيكتوريا، 1 Treasury Place, Melbourne، © ولاية فيكتوريا، أستراليا، وزارة الصحة،

.ISBN 978-1-76131-462-9 (pdf/online/MS word)

متاح على [موقع الوزارة](https://www.health.vic.gov.au/aod-treatment-services/victorias-take-home-naloxone-program) <<https://www.health.vic.gov.au/aod-treatment-services/victorias-take-home-naloxone-program>>

تشرين الثاني / نوفمبر 2023. (2303380).